



**PREFEITURA MUNICIPAL
DE
BATURITÉ**
Governo Municipal



BATURITÉ, 30 de JANEIRO de 2015.

Of. nº 20150130-1/GP

Senhor Presidente,

Nos termos das IN-TCM nº 03/2000, 01/2007 e 02/2008, encaminhamos a esse Colendo Tribunal de Contas dos Municípios do Estado do Ceará, em formato eletrônico, os demonstrativos que compõem o **RELATÓRIO RESUMIDO DA EXECUÇÃO ORÇAMENTÁRIA - RREO**, atinente ao **6º BIMESTRE/2014**, elaborados na forma da Lei Complementar nº 101/2000 de 04 de maio de 2000 (LEI DE RESPONSABILIDADE FISCAL), publicado em **30/01/2015** conforme **EDITAL DE PUBLICAÇÃO Nº 2015.01.30-1**.

Atenciosamente,



CRISTIANE BRAGA SARAIVA
Prefeita Municipal em Exercício

AO EXMO. SR.:
CONSELHEIRO DR. FRANCISCO DE PAULA ROCHA AGUIAR
MD. PRESIDENTE DO TCM/CE
FORTALEZA – CEARÁ

PREFEITURA MUNICIPAL DE BATURITÉ

Praça da Matriz, S/Nº - Centro - CEP: 62.760-00 - Email: gabinete@baturite.ce.gov.br
CNPJ: 07.387.343/0001-08 - CGF: 06.920.209-5



**PREFEITURA MUNICIPAL
DE
BATURITÉ**
Governo Municipal



RELATÓRIO RESUMIDO DA EXECUÇÃO ORÇAMENTÁRIA

RREO

6º BIMESTRE/2014

PUBLICADO CONFORME EDITAL Nº 2014.01.30-1

BATURITÉ, 30 de JANEIRO de 2015.

PREFEITURA MUNICIPAL DE BATURITÉ

Praça da Matriz, S/Nº - Centro - CEP: 62.760-00 - Email: gabinete@baturite.ce.gov.br
CNPJ: 07.387.343/0001-08 - CGF: 06.920.209-5



**PREFEITURA MUNICIPAL
DE
BATURITÉ**
Governo Municipal



EDITAL DE PUBLICAÇÃO Nº 2015.01.30-1

A Prefeita do Município de BATURITÉ – Estado do Ceará, Cidadã **CRISTIANE BRAGA SARAIVA**, em pleno exercício do cargo e no uso competente de suas atribuições, notadamente as conferidas pelo Art. 28, Inciso X, da Constituição do Estado do Ceará, **RESOLVE** publicar o **RELATÓRIO RESUMIDO DA EXECUÇÃO ORÇAMENTÁRIA – RREO**, atinente ao **6º BIMESTRE** do exercício financeiro de **2014**, das seguintes formas:

1. Mediante afixação nos locais de amplo acesso do público em geral no âmbito do Município de **BATURITÉ/CE**; e
2. Em meio eletrônico de acesso ao público conforme disposto no Art. 48 da LRF, no endereço: **www.municipiosconsultoria.com.br**.
3. Em meio eletrônico de acesso ao público conforme disposto no Art. 48 da LRF, no endereço: **www.baturite.ce.gov.br**.

PUBLIQUE-SE, DIVULGUE-SE, CUMPRA-SE.

Paço do Poder Executivo Municipal de BATURITÉ – Estado do Ceará
Em 30 de janeiro de 2015.


CRISTIANE BRAGA SARAIVA
Prefeita Municipal em Exercício

PREFEITURA MUNICIPAL DE BATURITÉ

Praça da Matriz, S/Nº - Centro - CEP: 62.760-00 - Email: gabinete@baturite.ce.gov.br
CNPJ: 07.387.343/0001-08 - CGF: 06.920.209-5

GOVERNO MUNICIPAL DE BATURITÉ
Relatório Resumido de Execução Orçamentária
Balço Orçamentário

Orçamento Fiscal e da Seguridade Social
Período: Janeiro a Dezembro de 2014/Bimestre: Novembro e Dezembro


Receitas	Previsão Inicial	Previsão Atualizada (a)	Receitas Realizadas			Saldo a Realizar (a-c)
			No Bimestre (b)	% (b/a)	Até o Bimestre (c)	
Receitas (Exceto Intra-Orçamentárias) (I)	57.900.000,00	57.900.000,00	10.746.790,42	18,56	56.718.515,00	97,96
Receitas Correntes	51.087.800,00	51.087.800,00	10.746.790,42	21,04	54.512.759,64	106,70
Receita Tributária	1.517.800,00	1.517.800,00	692.212,89	45,61	2.588.161,65	170,52
Impostos	1.232.800,00	1.232.800,00	587.030,66	47,62	2.317.898,62	188,02
Taxas	285.000,00	285.000,00	105.182,23	36,91	270.263,03	94,83
Receitas de Contribuições	244.000,00	244.000,00	381.917,03	156,52	495.063,78	202,89
Contribuicao para o Custeio do Serviço de	244.000,00	244.000,00	381.917,03	156,52	495.063,78	202,89
Receita Patrimonial	387.500,00	387.500,00	64.669,59	16,69	394.706,18	101,86
Receitas Imobiliárias	44.000,00	44.000,00	26.426,79	60,06	111.214,32	252,76
Receitas de Valores Mobiliários	294.000,00	294.000,00	38.242,80	13,01	257.967,68	87,74
Outras Receitas Patrimoniais	49.500,00	49.500,00	0,00	0,00	25.624,18	51,56
Receita de Serviços	55.000,00	55.000,00	0,00	0,00	14.255,43	25,94
Transferências Correntes	48.560.500,00	48.560.500,00	10.344.814,46	21,30	55.136.620,68	113,54
Transferências Intergovernamentais	44.952.700,00	44.952.700,00	9.812.480,00	21,83	54.375.667,99	120,96
Transferências de Convênios	3.607.800,00	3.607.800,00	532.334,46	14,76	760.952,69	21,09
Outras Receitas Correntes	323.000,00	323.000,00	83.032,77	25,71	444.809,89	137,71
Multas e Juros de Mora	11.000,00	11.000,00	0,00	0,00	1.130,37	10,28
Indenizações e Restituições	52.000,00	52.000,00	4.073,78	7,83	166.927,85	321,02
Receita da Dívida Ativa	150.000,00	150.000,00	28.463,08	18,98	155.995,68	104,00
Receitas de Capital	6.812.200,00	6.812.200,00	0,00	0,00	2.205.755,36	32,38
Alienação de Bens	55.000,00	55.000,00	0,00	0,00	0,00	0,00
Alienação de Bens Móveis	55.000,00	55.000,00	0,00	0,00	0,00	0,00
Transferências de Capital	6.757.200,00	6.757.200,00	0,00	0,00	2.205.755,36	32,64
Transferências de Convênios	6.757.200,00	6.757.200,00	0,00	0,00	2.205.755,36	32,64
Receitas Correntes Intra-Orçamentárias (II)	0,00	0,00	0,00	0,00	0,00	0,00
Subtotal das Receitas (III) = (I + II)	57.900.000,00	57.900.000,00	10.746.790,42	18,56	56.718.515,00	97,96
Operações de Crédito	-	-	-	-	-	-
Refinanciamento (IV)	-	-	-	-	-	-
Déficit (V)	-	-	-	-	-	-
Total (VII) = (V + VI)	57.900.000,00	57.900.000,00	10.746.790,42	18,56	56.718.515,00	97,96
Saldos de Exercícios Anteriores	-	-	-	-	-	-
Utilizado para Créditos Adicionais	-	-	-	-	-	-


Despesas	Dotação Inicial (d)	Créditos Adicionais (e)	Dotações Atualizadas (f)=(d+e)	Despesas Empenhadas		Despesas Liquidadas Até o Bimestre (g)	% (g/f)	Saldo a Liquidar (f-g)
				No Bimestre	Até o Bimestre			
Despesas (Exceto Intra-Orçamentárias) (VIII)	57.900.000,00	0,00	57.900.000,00	1.594.605,00	54.719.241,40	9.297.152,01	93,18	3.946.535,61
DESPESAS CORRENTES	50.547.800,00	4.473.001,41	55.020.801,41	1.565.284,53	52.344.750,48	9.114.863,96	95,00	2.750.153,52

GOVERNO MUNICIPAL DE BATURITÉ
Relatório Resumido de Execução Orçamentária
Balanco Orçamentário

Orçamento Fiscal e da Seguridade Social
 Período: Janeiro a Dezembro de 2014/Bimestre: Novembro e Dezembro

REQUERIMENTO - Anexo I (LEI, Art. 52, inciso I, alíneas "a" e "b", do inciso II, e §1º)	30.525.400,00	2.174.880,45	32.700.280,45	1.760.550,84	31.889.613,27	5.426.126,75	31.889.613,27	97,52	810.667,18
PESSOAL E ENCARGOS SOCIAIS	5.000,00	4.800,00	9.800,00	-2.085,47	6.914,53	1.443,90	6.914,53	70,56	2.885,47
JUROS E ENCARGOS DA DÍVIDA	20.017.400,00	2.293.320,96	22.310.720,96	-193.180,84	20.448.222,68	3.687.293,31	20.374.120,09	91,32	1.936.600,87
OUTRAS DESPESAS CORRENTES	6.812.200,00	-4.259.001,41	2.553.198,59	29.320,47	2.374.490,92	182.288,05	1.682.816,50	65,91	870.382,09
DESPESAS DE CAPITAL	5.275.200,00	-3.106.901,41	2.168.298,59	18.162,68	2.023.333,13	88.266,55	1.331.658,71	61,41	836.639,88
INVESTIMENTOS	137.000,00	-130.000,00	7.000,00	0,00	0,00	0,00	0,00	0,00	7.000,00
INVERSÕES FINANCEIRAS	1.400.000,00	-1.022.100,00	377.900,00	11.157,79	351.157,79	94.021,50	351.157,79	92,92	26.742,21
AMORTIZAÇÃO DA DÍVIDA	540.000,00	-214.000,00	326.000,00	0,00	0,00	0,00	0,00	0,00	326.000,00
Reserva de Contingência	540.000,00	-214.000,00	326.000,00	0,00	0,00	0,00	0,00	0,00	326.000,00
Reserva de Contingência	540.000,00	-214.000,00	326.000,00	0,00	0,00	0,00	0,00	0,00	326.000,00
Despesas Intra-Orçamentárias (IX)									
Subtotal das Despesas (X) = (VIII + IX)	57.900.000,00	0,00	57.900.000,00	1.594.605,00	54.719.241,40	9.297.152,01	53.953.464,39		3.946.535,61
Amortização da Div. /									
Refinanciamento (XI)									
Subtotal c/ Refinanciamento (XII) = (X + XI)	57.900.000,00	0,00	57.900.000,00	1.594.605,00	54.719.241,40	9.297.152,01	53.953.464,39		3.946.535,61
Superávit (XIII)	-	-	-	-	-	-	2.765.050,61	-	-
Total (XIV) = (XII + XIII)	57.900.000,00	0,00	57.900.000,00	1.594.605,00	54.719.241,40	9.297.152,01	56.718.515,00	-	-


CRISTIANE BRAGA SARAIVA
 Prefeita Municipal


MUNICIPIOS CONSULTORIA E CONTAB. SIS-ME
 Contador - CRC 000325


REJANE SEGUNDO DA COSTA PINHEIRO
 Respondendo Interinamente pela Controladoria


FERNANDA LOBO DE PINHO
 Secretária de Administração e Finanças

GOVERNO MUNICIPAL DE BATURITÉ
Relatório Resumido de Execução Orçamentária
Demonstrativo da Execução das Despesas por Função/Subfunção
Orçamento Fiscal e da Seguridade Social

Período: Janeiro a Dezembro de 2014/Bimestre: Novembro e Dezembro

Função/Subfunção	Dotação Inicial	Dotação Atualizada (a)	Despesas Empenhadas		Despesas Liquidadas		Saldo a Liquidar (a-b)	
			Até o Bimestre		Até o Bimestre (b)			
			No Bimestre	Até o Bimestre	No Bimestre	Até o Bimestre (b)		
Despesas (Exceto Intra-Orçamentárias) (I)								
Legislativa	1.731.526,00	1.746.040,14	18.504,53	1.744.956,96	319.300,91	1.744.881,77	99,93	1.158,37
Ação Legislativa	1.731.526,00	1.746.040,14	18.504,53	1.744.956,96	319.300,91	1.744.881,77	99,93	1.158,37
Administração	8.601.000,00	7.488.184,88	49.679,10	7.034.743,44	1.445.168,28	7.033.643,44	93,93	454.541,44
Administração Geral	8.473.000,00	7.488.184,88	49.679,10	7.034.743,44	1.445.168,28	7.033.643,44	93,93	454.541,44
Controle Interno	128.000,00	0,00	0,00	0,00	0,00	0,00	0,00	0,00
Assistência Social	3.663.500,00	3.409.041,37	-9.882,46	2.940.449,11	427.100,15	2.940.449,11	86,25	468.592,26
Administração Geral	75.000,00	0,00	0,00	0,00	0,00	0,00	0,00	0,00
Assistência ao Idoso	164.900,00	91.074,00	-2.637,47	81.707,34	14.193,70	81.707,34	0,00	9.366,66
Assistência ao Portador de Deficiência	225.000,00	16.500,00	0,00	0,00	0,00	0,00	0,00	16.500,00
Assistência à Criança e ao Adolescente	344.600,00	258.400,00	10.214,09	213.281,90	20.911,29	213.281,90	82,54	45.118,10
Assistência Comunitária	2.894.000,00	3.043.067,37	-17.459,08	2.645.459,87	391.995,16	2.645.459,87	86,93	397.607,50
Saúde	17.095.000,00	20.633.563,04	755.884,93	19.774.560,82	3.253.667,95	19.729.033,02	95,62	904.530,02
Administração Geral	5.275.000,00	6.445.710,00	141.887,99	6.304.748,89	883.774,15	6.290.791,04	97,60	154.918,96
Atenção Básica	8.665.000,00	7.785.245,92	-82.632,96	7.155.294,91	1.081.201,35	7.123.724,96	91,50	661.520,96
Assistência Hospitalar e Ambulatorial	2.225.000,00	5.011.000,00	476.078,03	4.984.078,03	935.182,56	4.984.078,03	9,24	26.921,97
Vigilância Sanitária	355.000,00	834.657,12	133.240,49	796.577,61	240.319,07	796.577,61	1,48	38.079,51
Vigilância Epidemiológica	575.000,00	556.950,00	87.311,38	533.861,38	113.190,82	533.861,38	95,85	23.088,62
Educação	19.190.600,00	21.291.894,05	855.489,12	20.768.873,28	3.559.107,36	20.049.799,26	94,17	1.242.094,79
Administração Geral	127.000,00	23.000,00	-4.160,00	18.720,00	4.160,00	18.720,00	0,03	4.280,00
Ensino Fundamental	14.245.950,00	16.181.984,05	728.033,80	15.825.333,75	2.796.929,22	15.801.923,45	97,65	380.060,60
Ensino Médio	22.000,00	2.000,00	0,00	0,00	0,00	0,00	0,00	2.000,00
Educação Infantil	1.482.200,00	1.988.350,00	210.758,40	1.964.471,96	358.923,88	1.964.471,96	98,80	23.878,04
Educação de Jovens e Adultos	87.700,00	196.200,00	34.235,86	193.179,93	36.857,61	193.179,93	98,46	3.020,07
Educação Básica	3.225.750,00	2.900.360,00	-113.378,94	2.767.167,64	362.236,65	2.071.503,92	3,84	828.856,08
Cultura	1.174.974,00	675.526,23	-2.728,12	550.681,78	82.274,74	550.681,78	1,02	124.844,45
Difusão Cultural	1.174.974,00	675.526,23	-2.728,12	550.681,78	82.274,74	550.681,78	1,02	124.844,45
Urbanismo	1.475.000,00	720.187,44	-1.865,25	503.594,60	0,00	503.594,60	0,93	216.592,84
Infra-Estrutura Urbana	610.000,00	488.437,44	0,00	481.437,44	0,00	481.437,44	98,57	7.000,00
Serviços Urbanos	865.000,00	231.750,00	-1.865,25	22.157,16	0,00	22.157,16	0,04	209.592,84
Saneamento	300.000,00	6.000,00	0,00	0,00	0,00	0,00	0,00	6.000,00
Saneamento Básico Urbano	150.000,00	4.000,00	0,00	0,00	0,00	0,00	0,00	4.000,00
Recursos Hídricos	150.000,00	2.000,00	0,00	0,00	0,00	0,00	0,00	2.000,00
Gestão Ambiental	240.000,00	0,00	0,00	0,00	0,00	0,00	0,00	0,00
Preservação e Conservação Ambiental	90.000,00	0,00	0,00	0,00	0,00	0,00	0,00	0,00
Recursos Hídricos	150.000,00	0,00	0,00	0,00	0,00	0,00	0,00	0,00
Agricultura	2.163.000,00	1.183.635,00	-22.289,72	1.076.323,78	157.488,37	1.076.323,78	90,93	107.311,22
Administração Geral	75.000,00	0,00	0,00	0,00	0,00	0,00	0,00	0,00

11




GOVERNO MUNICIPAL DE BATURITÉ
Relatório Resumido de Execução Orçamentária
Demonstrativo da Execução das Despesas por Função/Subfunção
Orçamento Fiscal e da Seguridade Social

Período: Janeiro a Dezembro de 2014/Bimestre: Novembro e Dezembro

RRCO - Anexo II (LRE - Ad. 52 - inciso II, alínea "c")	1.993.000,00	1.181.135,00	-22.289,72	1.076.323,78	157.488,37	1.076.323,78	1,99	91,13	RS.1.00
Extensão Rural	95.000,00	2.500,00	0,00	0,00	0,00	0,00	0,00	0,00	104.811,22
Não Informada	662.000,00	66.714,00	9.877,76	37.987,76	12.783,53	37.987,76	0,07	56,94	2.500,00
Comércio e Serviços	462.000,00	64.714,00	9.877,76	37.987,76	12.783,53	37.987,76	0,07	58,70	28.726,24
Promoção Comercial	200.000,00	2.000,00	0,00	0,00	0,00	0,00	0,00	0,00	26.726,24
Comercialização	210.000,00	1.000,00	0,00	0,00	0,00	0,00	0,00	0,00	2.000,00
Energia	130.000,00	1.000,00	0,00	0,00	0,00	0,00	0,00	0,00	1.000,00
Comercialização	80.000,00	0,00	0,00	0,00	0,00	0,00	0,00	0,00	1.000,00
Energia Elétrica	662.000,00	191.013,85	-59.234,89	134.894,16	30.408,00	134.894,16	0,25	70,62	56.119,69
Transporte	150.000,00	48.773,85	0,00	48.773,85	0,00	48.773,85	0,09	100,00	0,00
Infra-Estrutura Urbana	512.000,00	142.240,00	-59.234,89	86.120,31	30.408,00	86.120,31	0,16	60,55	56.119,69
Transporte Rodoviário	191.400,00	161.200,00	1.170,00	152.175,71	9.852,72	152.175,71	0,28	94,40	9.024,29
Desporto e Lazer	191.400,00	161.200,00	1.170,00	152.175,71	9.852,72	152.175,71	0,28	94,40	9.024,29
Desporto Comunitário	540.000,00	326.000,00	0,00	0,00	0,00	0,00	0,00	0,00	326.000,00
Reserva de Contingência	540.000,00	326.000,00	0,00	0,00	0,00	0,00	0,00	0,00	326.000,00
Reserva de Contingência	540.000,00	326.000,00	0,00	0,00	0,00	0,00	0,00	0,00	326.000,00
Despesas Intra-Orçamentária (II)	57.900.000,00	57.900.000,00	1.594.605,00	54.719.241,40	9.297.152,01	53.953.464,39	---	---	3.946.535,61
Total (III) = (I + II)									


CRISTIANE BRAGA SARAIVA
 Prefeita Municipal


MUNICIPIOS CONSULTORIA E CONTAB. S/S-ME
 Contador - CRC 000325


REJANE SEGUNDO DA COSTA PINHEIRO
 Respondendo Interinamente pela Controladoria


FERNANDA LOBO DE PINHO
 Secretária de Administração e Finanças

GOVERNO MUNICIPAL DE BATURITÉ
Relatório Resumido de Execução Orçamentária
Demonstrativo da Receita Corrente Líquida
Orçamento Fiscal e da Seguridade Social
Período: Janeiro a Dezembro de 2014/Bimestre: Novembro e Dezembro

Especificação	Evolução da Receita Realizada nos Últimos 12 Meses												Total (Últimos 12 Meses)	Previsão Atualizada do Exercício
	Jan/2014	Fev/2014	Mar/2014	Abr/2014	Mai/2014	Jun/2014	Jul/2014	Agos/2014	Sep/2014	Out/2014	Nov/2014	Dez/2014		
cc (l)	5.060.385,13	5.496.281,80	4.159.517,40	4.936.136,35	5.318.295,48	4.222.565,09	4.325.459,54	4.686.686,74	4.252.676,16	5.038.978,43	5.420.373,90	6.146.273,90	59.073.628,66	55.947.400,00
Receita Tributária	141.834,96	129.814,74	110.686,65	143.918,62	160.158,04	115.289,19	303.144,59	214.669,20	167.643,21	408.789,56	274.931,73	417.281,16	2.568.161,65	1.517.800,00
Imposto sobre a Prop	0,00	0,00	239,10	0,00	0,00	0,00	0,00	0,00	254,38	51.475,89	57.743,92	29.674,34	139.387,63	75.000,00
IRRF SOBRE TRABALHO	0,00	3.000,00	16.000,00	14.303,26	47.725,94	20.280,35	162.618,84	111.533,30	44.179,82	153.258,48	29.136,45	115.987,21	718.023,65	302.800,00
IRRF	28.485,34	37.851,07	11.283,11	29.902,04	2.596,78	12.017,66	39.087,60	7.897,91	25.945,58	44.883,11	7.114,79	33.303,10	280.348,09	350.000,00
Imposto sobre Transm	1.000,00	1.610,72	7.982,64	5.036,37	8.318,63	7.479,66	1.793,54	15.810,90	19.246,54	3.280,00	5.896,76	36.464,60	113.920,36	55.000,00
ISS	84.607,74	52.661,73	62.760,49	87.348,77	92.708,19	72.999,38	96.047,11	75.202,72	70.045,97	100.127,30	75.009,16	196.700,33	1.066.218,89	450.000,00
TAXA	0,00	0,00	0,00	0,00	0,00	0,00	0,00	0,00	0,00	44.890,00	93.921,00	574,78	139.325,78	0,00
Outras Taxas pelo Ex	26.000,88	20.325,51	9.571,13	7.328,18	2.246,83	2.512,14	3.597,50	4.224,37	7.970,92	10.552,78	6.109,65	4.576,80	105.016,69	165.000,00
Outras Taxas pela Pr	1.741,00	14.365,71	2.870,18	0,00	6.561,67	0,00	0,00	0,00	0,00	382,00	0,00	0,00	25.920,56	120.000,00
Receitas de Contribuições	46.852,72	12.193,23	6.342,93	9.614,59	11.286,28	0,00	6.723,49	0,00	12.668,52	7.264,98	372.176,17	9.740,86	485.063,78	244.000,00
CIP	46.852,72	12.193,23	6.342,93	9.614,59	11.286,28	0,00	6.723,49	0,00	12.668,52	7.264,98	372.176,17	9.740,86	495.063,78	244.000,00
Receita Patrimonial	27.988,60	27.893,04	33.366,17	33.425,30	32.842,71	32.524,63	55.575,84	26.473,93	28.755,90	31.190,47	24.769,93	39.899,66	394.706,18	397.500,00
Outras Receitas Imob	10.228,13	8.892,13	15.592,27	13.231,04	13.459,42	7.048,73	0,00	0,00	10.216,00	6.119,81	13.198,89	13.227,90	111.214,32	44.000,00
Remuneração de Depos	11.007,59	2.513,49	2.160,23	0,81	0,47	0,03	11,02	10,10	13,66	11,20	10,11	11,88	15.750,59	137.500,00
REND. ROYALTIES	0,00	0,00	0,00	0,74	4,25	0,57	1,86	0,19	0,00	1,09	0,10	1,20	10,00	0,00
REND. FUNDEB	0,00	4.828,12	4.016,92	2.003,14	3.041,53	2.515,58	1.239,27	659,71	520,01	675,26	524,46	680,84	20.704,84	35.000,00
Receita de Remuneração de Dep	0,00	5.493,38	5.656,25	2.877,82	2.646,11	3,12	2.318,86	3.697,86	2.973,30	2.366,83	1.811,24	5.235,73	35.020,92	30.000,00
RENDIMENTOS SAUDE	3.544,55	3.654,18	2.986,90	4.319,66	2.688,39	2.442,84	2.197,10	2.582,51	3.643,15	3.635,24	4.515,00	7.452,35	43.581,87	50.000,00
Rend. CIDE	0,00	0,00	0,00	0,04	0,05	0,05	0,05	0,05	0,05	0,05	0,05	0,02	0,41	0,00
RENDIMENTOS FIMAS	1.671,38	1.645,76	1.721,90	3.766,82	2.808,96	2.546,42	2.992,63	2.199,57	1.793,74	1.564,51	1.310,93	1.406,93	25.429,55	25.000,00
rend.	0,00	0,00	0,00	3.094,63	642,17	3.121,59	3.246,06	3.153,57	2.892,59	2.366,24	2.427,53	2.399,69	23.344,07	0,00
REND. AGRICULTURA	0,00	0,00	0,00	0,00	53,14	21,03	1,09	0,00	0,00	0,00	0,00	0,00	75,26	0,00
REND. VINC. SAÚDE	0,00	0,00	0,00	0,00	0,00	0,00	25.985,34	1.313,08	17,05	17,96	16,35	19,25	27.379,05	0,00
Rend. Rec. Vinc.	0,00	0,00	0,00	3.376,86	4.159,51	6.275,77	7.150,40	5.497,07	5.746,31	6.937,40	7.896,91	6.802,38	53.842,61	0,00
Remuneração de Dep.B	1.536,95	925,98	1.251,70	729,10	992,52	8.017,09	461,31	207,62	241,26	284,33	-6.986,33	2.618,86	10.310,39	16.500,00
REND	0,00	0,00	0,00	0,00	4,32	2,66	6,22	4,17	4,07	6,82	3,33	0,00	31,59	0,00
REND. SEINFRA	0,00	0,00	0,00	24,64	2.341,87	29,84	10,51	7,55	6,99	9,75	11,14	42,63	2.484,92	0,00
REND. FMDECA	0,00	0,00	0,00	0,00	0,00	0,35	0,53	0,28	0,30	0,33	0,22	0,00	2,01	0,00
Outras Receitas Patrimoniais	0,00	0,00	0,00	0,00	0,00	0,00	498,96	10.003,59	687,42	7.193,63	0,00	0,00	25.524,18	48.500,00
Receita Agropecuária	0,00	0,00	0,00	0,00	0,00	0,00	0,00	0,00	0,00	0,00	0,00	0,00	0,00	0,00
Receita Industrial	0,00	0,00	0,00	0,00	0,00	0,00	0,00	0,00	0,00	0,00	0,00	0,00	0,00	0,00
Receita de Serviços	267,47	0,00	1.235,00	5.171,00	677,40	3.958,50	1.351,11	1.588,00	20,00	0,00	0,00	0,00	14.286,48	55.000,00
Outros Serviços	267,47	0,00	1.235,00	5.171,00	677,40	3.958,50	1.351,11	1.588,00	20,00	0,00	0,00	0,00	14.286,48	55.000,00
Transferências Correntes	4.829.000,49	5.301.291,70	3.995.409,87	4.720.989,22	5.094.961,34	4.058.251,62	3.910.610,15	4.395.436,28	4.024.676,55	4.461.180,00	4.712.408,93	5.632.405,53	55.136.620,68	53.420.100,00
FPM	1.927.235,67	2.058.005,61	1.220.786,89	1.393.336,39	1.856.792,06	1.392.474,19	1.195.959,14	1.452.886,88	1.273.576,84	1.203.661,27	1.593.199,61	2.562.511,84	19.130.438,59	19.800.000,00
ITR	116,93	90,59	50,81	50,11	0,00	6,69	41,42	50,00	572,00	1.574,05	763,17	230,70	3.546,47	5.000,00
SIMPLES	0,00	11.610,75	3.061,09	9.099,18	13.683,87	12.879,95	16.833,10	20.783,10	20.874,81	19.801,82	14.073,77	22.434,75	164.856,19	0,00
Cota-Parte Royalties	2.731,82	0,00	668,01	2.915,20	-50,85	726,79	1.423,84	2.723,68	1.451,35	2.219,51	0,00	2.667,90	17.477,25	11.000,00


 (Assinatura)

GOVERNO MUNICIPAL DE BATURITÉ
Relatório Resumido de Execução Orçamentária
Demonstrativo da Receita Corrente Líquida
Orçamento Fiscal e da Seguridade Social

Período: Janeiro a Dezembro de 2014/Bimestre: Novembro e Dezembro

	R\$ 1,00															
RREO - Anexo III (LRE - Art. 53 - inciso I)	22.421,35	0,00	24.739,64	24.243,42	22.440,70	24.084,86	22.390,52	24.090,89	24.607,24	49.186,21	23.827,64	23.574,08	285.616,66	220.000,00		
FEF	0,00	79.013,67	79.013,67	79.013,67	0,00	237.041,01	79.013,67	79.013,67	79.013,67	79.013,67	79.013,67	79.013,67	948.164,04	948.500,00		
PAB FIXO	0,00	68.780,00	58.780,00	58.780,00	26.280,00	0,00	26.280,00	55.390,00	45.390,00	52.520,00	52.520,00	52.520,00	487.200,00	650.000,00		
Saude da Familia	0,00	81.120,00	81.120,00	81.120,00	81.120,00	0,00	81.120,00	81.120,00	81.120,00	81.120,00	81.120,00	162.240,00	892.320,00	912.000,00		
Agentes Comunitarios	0,00	0,00	53.640,00	26.820,00	23.840,00	0,00	23.840,00	23.840,00	26.820,00	26.820,00	26.820,00	26.820,00	259.260,00	322.000,00		
Saude Bucal	0,00	640.110,58	617.845,43	710.583,13	617.957,53	4.008,66	377.124,00	377.124,00	377.124,00	372.807,67	540.764,39	425.635,93	5.061.095,32	85.800,00		
Limite Financeiro da	0,00	159.228,42	49.348,03	0,00	0,00	459.747,12	185.321,30	282.664,55	162.916,51	160.402,15	0,00	0,00	1.459.629,08	50.000,00		
Fundo de Acoes Estr	0,00	429.508,20	89.756,54	89.756,54	0,00	0,00	25.200,00	62.100,00	0,00	0,00	0,00	0,00	696.321,28	150.000,00		
Outros Programas Fin	0,00	78.841,95	15.089,70	15.089,70	30.860,92	6.220,88	30.520,16	26.698,34	21.857,30	0,00	66.394,68	5.006,42	296.560,05	139.500,00		
Vigilancia Sanitaria	0,00	0,00	0,00	0,00	0,00	0,00	0,00	0,00	0,00	0,00	0,00	0,00	12.000,00	30.000,00		
Componente Basico da	0,00	0,00	0,00	0,00	0,00	0,00	0,00	0,00	0,00	0,00	0,00	0,00	0,00	0,00		
PMAQ	0,00	322.601,97	88.000,00	26.400,00	58.400,00	-47.013,67	20.000,00	20.000,00	32.000,00	20.000,00	20.000,00	20.000,00	604.388,30	50.000,00		
Outros Programas Fin	0,00	0,00	0,00	0,00	0,00	6.500,00	0,00	16.800,00	8.400,00	0,00	0,00	0,00	31.700,00	55.000,00		
Trans Uniao-Prog Efr	0,00	0,00	0,00	2.194,90	2.194,90	0,00	2.194,90	0,00	0,00	0,00	5.111,36	0,00	11.696,26	85.000,00		
IGD - SUAS CADAstro	0,00	0,00	0,00	0,00	0,00	0,00	18.080,00	17.660,89	0,00	18.149,86	36.095,79	18.353,79	108.340,33	0,00		
IGDBF	0,00	0,00	0,00	0,00	0,00	0,00	44.142,00	6.500,00	16.800,00	91.800,00	23.300,00	0,00	538.912,58	638.000,00		
Outras Transferencia	25.494,90	60.775,04	55.266,63	173.300,00	41.534,01	0,00	44.142,00	6.500,00	16.800,00	91.800,00	23.300,00	0,00	538.912,58	638.000,00		
QSE	206.755,59	137,59	83.418,52	47.167,32	46.682,10	47.246,66	48.962,48	49.556,80	49.146,99	49.785,29	51.875,46	52.175,62	732.890,44	485.000,00		
Transferencias Diret	0,00	0,00	0,00	0,00	1.600,00	0,00	0,00	0,00	0,00	0,00	0,00	0,00	1.600,00	10.000,00		
PNAE	0,00	0,00	46.820,00	46.820,00	46.820,00	100.388,00	60.212,00	60.212,00	46.820,00	75.908,00	0,00	0,00	484.000,00	750.000,00		
PNAT	0,00	0,00	0,00	29.562,68	29.562,68	29.562,68	29.562,68	29.562,68	29.562,68	29.562,68	29.562,68	0,00	236.501,44	250.000,00		
Outras Transf. Dir.	20.128,20	0,00	0,00	0,00	0,00	0,00	0,00	0,00	0,00	309.237,54	0,00	0,00	329.365,74	150.000,00		
Transferencia Financ	1.118,89	1.118,89	0,00	1.118,89	1.118,89	1.118,89	1.118,89	1.118,89	1.118,89	1.118,89	1.118,89	2.237,78	13.426,68	15.000,00		
AFM	0,00	0,00	0,00	361.610,61	0,00	0,00	0,00	0,00	0,00	0,00	0,00	0,00	361.610,61	0,00		
DEMAIS TRANSFERENCIAS D	2.694,22	0,00	0,00	0,00	0,00	0,00	0,00	0,00	0,00	0,00	0,00	0,00	2.694,22	11.000,00		
ICMS	340.912,44	281.509,89	316.510,31	304.548,31	291.950,03	294.574,80	312.940,99	310.147,83	334.639,77	333.039,41	345.186,28	382.020,05	3.847.960,11	3.850.000,00		
IPVA	72.896,06	198.838,29	78.039,32	82.314,83	72.410,46	22.722,25	21.304,40	14.330,95	13.659,45	10.076,82	10.525,05	11.474,98	608.594,86	610.000,00		
IPIEXP	1.104,51	835,11	913,75	996,34	1.083,69	1.032,17	1.060,37	1.092,98	1.028,56	1.101,50	1.264,85	1.248,04	12.861,87	18.000,00		
Cota-Parte da Contribuição de In	4.875,01	0,00	0,00	0,00	0,00	0,00	0,00	0,00	0,00	0,00	0,00	0,00	4.875,01	88.000,00		
Transferencia de Rec	66.000,00	0,00	0,00	50.000,00	0,00	367.594,14	50.000,00	206.000,00	270.014,24	368.687,20	5.170,26	397.060,79	1.780.526,63	165.000,00		
Outras Transferências dos Estad	0,00	0,00	0,00	22.631,70	7.952,57	11.850,00	7.048,78	5.250,00	6.348,68	11.291,15	15.095,52	4.395,51	91.864,11	0,00		
Demais Transferências do Estad	0,00	0,00	0,00	0,00	0,00	41.362,00	0,00	41.362,00	0,00	0,00	0,00	41.363,74	165.449,74	407.000,00		
FUNDEB	1.067.076,10	1.085.139,75	830.899,92	864.806,99	974.136,03	821.425,22	785.737,20	855.270,25	835.753,06	813.456,26	940.572,89	1.045.278,78	10.919.552,45	11.000.000,00		
Transferencia de Rec	236.484,68	535.787,62	216.698,31	216.698,31	846.631,75	216.698,31	216.698,31	216.698,31	216.698,31	216.698,31	216.698,31	216.698,31	3.569.188,84	3.565.000,00		
Transferenc.de Conve	0,00	0,00	0,00	0,00	0,00	0,00	150.000,00	0,00	0,00	0,00	532.334,46	0,00	682.334,46	550.000,00		
Transferen.de Conven	0,00	0,00	0,00	0,00	0,00	0,00	0,00	55.387,49	0,00	23.230,74	0,00	0,00	78.618,23	350.000,00		
Outras Receitas Correntes	14.440,89	25.088,89	12.478,78	22.818,62	18.369,70	12.541,15	48.054,36	48.519,33	28.911,98	130.553,42	36.086,08	46.946,69	444.809,89	323.000,00		
Multas e Juros de Mora de Outrc	0,00	0,00	0,00	0,00	0,00	0,00	524,01	0,00	0,00	0,00	0,00	0,00	524,01	5.500,00		
MULTAS DO TCM	0,00	0,00	0,00	0,00	0,00	300,00	0,00	0,00	0,00	306,36	0,00	0,00	606,36	0,00		
Outras Restituições	2.334,58	11.113,55	0,00	193,40	5.364,12	0,00	20.216,67	16.165,12	181,21	107.275,42	755,33	3.318,45	166.927,85	30.000,00		
Receita da Divida At	9.531,91	12.659,90	11.028,75	17.413,66	12.067,60	9.622,61	8.682,66	8.262,16	11.793,60	6.493,42	18.009,18	7.968,57	133.554,02	95.000,00		
Receita da Divida At	2.574,40	1.315,44	1.450,03	2.211,56	917,98	1.022,12	5.276,41	3.586,20	347,32	1.254,87	646,45	1.836,88	22.441,66	55.000,00		

Handwritten signature and initials.

GOVERNO MUNICIPAL DE BATURITÉ
 Relatório Resumido de Execução Orçamentária
Demonstrativo da Receita Corrente Líquida
 Orçamento Fiscal e da Seguridade Social

Período: Janeiro a Dezembro de 2014/Bimestre: Novembro e Dezembro

																						R\$ 1.00		
RREO - Anexo III (RE - Art. 53, inciso I)			0,00																				110.000,00	
Outras Receitas																							-4.859.600,00	
Deduções (II)	468.677,26	508.099,60	323.262,59	356.472,91	444.670,95	342.385,72	0,00	1.596,42	13.354,61	20.505,85	16.579,85	15.223,35	16.673,12	33.822,79	120.755,99	4.560.869,02	4.560.869,02	0,00	0,00	0,00	0,00	0,00	0,00	0,00
Contrib. Plano Previdência	0,00	0,00	0,00	0,00	0,00	0,00	0,00	0,00	0,00	0,00	0,00	0,00	0,00	0,00	0,00	0,00	0,00	0,00	0,00	0,00	0,00	0,00	0,00	0,00
Compensação Regime Previdência	0,00	0,00	0,00	0,00	0,00	0,00	0,00	0,00	0,00	0,00	0,00	0,00	0,00	0,00	0,00	0,00	0,00	0,00	0,00	0,00	0,00	0,00	0,00	0,00
Deduções FUNDEB	468.677,26	508.099,60	323.262,59	356.472,91	444.670,95	342.385,72	0,00	1.596,42	13.354,61	20.505,85	16.579,85	15.223,35	16.673,12	33.822,79	120.755,99	4.560.869,02	4.560.869,02	0,00	0,00	0,00	0,00	0,00	0,00	0,00
Deduções da Receita Patrimonial	0,00	0,00	0,00	0,00	0,00	0,00	0,00	0,00	0,00	0,00	0,00	0,00	0,00	0,00	0,00	0,00	0,00	0,00	0,00	0,00	0,00	0,00	0,00	0,00
Compensação Previdenciária Entre	0,00	0,00	0,00	0,00	0,00	0,00	0,00	0,00	0,00	0,00	0,00	0,00	0,00	0,00	0,00	0,00	0,00	0,00	0,00	0,00	0,00	0,00	0,00	0,00
Receita Corrente Líquida (III)-(I-II)	4.591.707,87	4.988.182,00	3.836.254,81	4.579.663,44	4.873.624,53	3.890.179,37	4.018.974,57	4.330.761,36	3.937.757,12	4.728.864,15	5.079.961,37	5.716.829,05	54.512.759,64	60.807.000,00										



CRISTIANE BRAGA SARAIVA
Prefeita Municipal



MUNICÍPIOS CONSULTORIA E CONTAB. S/S-ME
Contador - CRC 000325



REJANE SEGUNDO DA COSTA PINHEIRO
Responsável Internamente pela Controladoria



FERNANDA LOBO DE PINHO
Secretária de Administração e Finanças

GOVERNO MUNICIPAL DE BATURITÉ
Relatório Resumido de Execução Orçamentária
Demonstrativo das Receitas e Despesas Previdenciárias do Regime Próprio de Previdência dos Servidores
 Orçamento da Seguridade Social

Período: Janeiro a Dezembro de 2014/Bimestre: Novembro e Dezembro


RECEITAS		Previsão Inicial	Previsão Atualizada	Receitas Realizadas		Até o Bimestre 2013
				No Bimestre	Até o Bimestre 2014	
R\$ 1,00						
Receitas Previdenciárias (Exceto Intra-Orçamentárias) (I)						
(-) Deduções da Receita				0,00	0,00	0,00
Deduções da Receita Patrimonial						
Receitas Previdenciárias (Intra-Orçamentárias) (II)				0,00	0,00	0,00
Receitas Intra-Orçamentárias				0,00	0,00	0,00
Total das Receitas Previdenciárias - RPPS (III) = (I + II)						
DESPESAS						
Despesas Previdenciárias (Exceto Intra-Orçamentárias) (IV)		Dotação Inicial	Dotação Atualizada	Despesas Liquidadas		Até o Bimestre 2013
				No Bimestre	Até o Bimestre 2014	
Despesas Previdenciárias (Intra-Orçamentárias) (V)				0,00	0,00	0,00
Despesas Intra-Orçamentárias				0,00	0,00	0,00
Total das Despesas Previdenciárias - RPPS (VI) = (IV + V)						
Resultado Previdenciário - RPPS (VII) = (III - IV)				0,00	0,00	0,00
APORTES DE RECURSOS PARA O REGIME PRÓPRIO DE PREVIDÊNCIA DO SERVIDOR						
Aportes de Recursos para o Regime Próprio de Previdência do Servidor		Previsão Inicial	Previsão Atualizada	Receitas Realizadas		Até o Bimestre 2013
				No Bimestre	Até o Bimestre 2014	
				---	---	---
RESERVA ORÇAMENTÁRIA DO RPPS						
Valor						
						0,00
BENS E DIREITOS DO RPPS						
Bens e Direitos do RPPS		Novembro	Período de Referência		2013	Até o Bimestre 2013
			2014			
Caixa			0,00	0,00		0,00
Banco			0,00	0,00		0,00
Investimentos			---	---		---
Outros Bens e Direitos			---	---		---
RECEITAS INTRA-ORÇAMENTÁRIAS						
Receitas Intra-Orçamentárias		Previsão Inicial	Previsão Atualizada	Receitas Realizadas		Até o Bimestre 2013
				No Bimestre	Até o Bimestre 2014	

GOVERNO MUNICIPAL DE BATURITÉ
Relatório Resumido de Execução Orçamentária
Demonstrativo das Receitas e Despesas Previdenciárias do Regime Próprio de Previdência dos Servidores
 Orçamento da Seguridade Social

Período: Janeiro a Dezembro de 2014/Bimestre: Novembro e Dezembro

RREO - Anexo IV (LRF, Art. 53, inciso II)		R\$ 1,00	
(-) Deduções da Receita			
Total das Receitas Previdenciárias Intra-Orçamentárias	0,00	0,00	0,00
Despesas Intra-Orçamentárias			
	Dotação Inicial	Dotação Atualizada	Despesas Liquidadas
	0,00	0,00	Até o Bimestre 2014 Até o Bimestre 2013
Total das Despesas Previdenciárias Intra-Orçamentárias	0,00	0,00	0,00 0,00


CRISTIANE BRAGA SARAIVA
 Prefeita Municipal


MUNICIPIOS CONSULTORIA E CONTAB. S/S-ME
 Contador - CRC 000325


REJANE SEGUNDO DA COSTA PINHEIRO
 Respondendo Interimamente pela Controladoria


FERNANDA LOBO DE PINHO
 Secretária de Administração e Finanças

GOVERNO MUNICIPAL DE BATURITÉ
Relatório Resumido de Execução Orçamentária
Demonstrativo do Resultado Nominal
Orçamento Fiscal e da Seguridade Social

Período: Janeiro a Dezembro / Bimestre: Novembro a Dezembro de 2014

		R\$ 1,00		
DÍVIDA FISCAL LÍQUIDA		SALDO		
		Em 31/Dez/2013 (a)	Em Outubro (b)	Em Dezembro (c)
DÍVIDA CONSOLIDADA (I)		3.823.306,13	3.566.169,84	42.063.839,72
DEDUÇÕES (II)				
Disponibilidade de Caixa Bruta		2.949.280,37	3.375.113,90	4.554.250,32
Demais Haveres Financeiros				
(-) Restos a Pagar Processados (Exceto Precatórios)		4.478.105,61	1.411.925,47	1.405.925,47
DÍVIDA CONSOLIDADA LÍQUIDA (III) = (I - II)		3.823.306,13	1.602.981,41	38.915.514,87
RECEITAS DE PRIVATIZAÇÕES (IV)				
PASSIVOS RECONHECIDOS (V)				
DÍVIDA FISCAL LÍQUIDA (VI) = (III + IV - V)		3.823.306,13	1.602.981,41	38.915.514,87
RESULTADO NOMINAL		PERÍODO DE REFERÊNCIA		
		No Bimestre (c-b)	Até o Bimestre (c-a)	
DÍVIDA CONSOLIDADA (I)		37.312.533,46		35.092.208,74
DISCRIMINAÇÃO DA META FISCAL			VALOR CORRENTE	
META DE RESULTADO NOMINAL FIXADA NO ANEXO DE METAS FISCAIS DA LDO PARA O EXERCÍCIO DE REFERÊNCIA			0,00	
REGIME PREVIDENCIÁRIO				
DÍVIDA FISCAL LÍQUIDA PREVIDENCIÁRIA		SALDO		
		Em 31/Dez/2013	Em Outubro	Em Dezembro
DÍVIDA CONSOLIDADA PREVIDENCIÁRIA (VII)		0,00	0,00	0,00
Passivo Atuarial				
Demais Dívidas				
DEDUÇÕES (II)				
Disponibilidade de Caixa Bruta		0,00	0,00	0,00
Investimentos				
Demais Haveres Financeiros				
(-) Restos a Pagar Processados		0,00	0,00	0,00
DÍVIDA CONSOLIDADA LÍQUIDA (VIII) PREVIDENCIÁRIA (IX) = (VII - VIII)		0,00	0,00	0,00
PASSIVOS RECONHECIDOS (X)				
DÍVIDA FISCAL LÍQUIDA PREVIDENCIÁRIA (XI)=(IX-X)		0,00	0,00	0,00

GOVERNO MUNICIPAL DE BATURITÉ
Relatório Resumido de Execução Orçamentária
Demonstrativo do Resultado Nominal
Orçamento Fiscal e da Seguridade Social
Período: Janeiro a Dezembro / Bimestre: Novembro a Dezembro de 2014

RREO - Anexo V (LRF, Art. 53, inciso III)

R\$ 1,00



CRISTIANE BRAGA SARAIVA
Prefeita Municipal



MUNICIPIOS CONSULTORIA E CONTAB. S/S-ME
Contador - CRC 000325



REJANE SEGUNDO DA COSTA PINHEIRO
Respondendo Interinamente pela Controladoria



FERNANDA LOBO DE PINHO
Secretária de Administração e Finanças

GOVERNO MUNICIPAL DE BATURITÉ
Relatório Resumido de Execução Orçamentária
Demonstrativo do Resultado Primário
Orçamento Fiscal e da Seguridade Social

Período: Janeiro a Dezembro de 2014/Bimestre: Novembro e Dezembro

R\$ 1,00				
Receitas	Previsão Atualizada	Receitas Realizadas		
		No Bimestre	Até Bimestre 2014	Até Bimestre 2013
Receitas Primárias Correntes (I)	50.797.400,00	10.708.547,62	57.995.804,66	10.654.692,36
Receitas Tributárias	1.517.800,00	692.212,89	2.588.161,65	1.052.039,56
Receitas de Contribuições	244.000,00	381.917,03	495.063,78	86.890,41
Receitas Previdenciárias	0,00	0,00	0,00	0,00
Outras Receitas de Contribuições	244.000,00	381.917,03	495.063,78	86.890,41
Receita Patrimonial Líquida	93.500,00	26.426,79	136.738,50	25.664,21
Receita Patrimonial	387.500,00	64.669,59	394.706,18	57.610,83
(-) Aplicações Financeiras	(294.000,00)	(38.242,80)	(257.967,68)	(31.946,62)
Receita de Serviços	55.000,00	0,00	14.266,48	6.100,45
Transferências Correntes	48.564.100,00	9.524.958,14	54.316.764,36	9.372.642,24
Convênios	3.607.800,00	532.334,46	760.952,69	409.264,69
Outras Transferências Correntes	49.812.300,00	9.812.480,00	54.375.667,99	8.963.377,55
Demais Receitas Correntes	323.000,00	83.032,77	444.809,89	111.355,49
Dívida Ativa	150.000,00	28.463,08	155.995,68	24.181,54
Diversas Receitas Correntes	173.000,00	54.569,69	288.814,21	87.173,95
Receitas de Capital (II)	6.812.200,00	0,00	2.205.755,36	19.291,07
Operações de Crédito (III)	0,00	0,00	0,00	0,00
Amortização de Empréstimos (IV)	0,00	0,00	0,00	0,00
Alienação de Bens (V)	55.000,00	0,00	0,00	0,00
Transferências de Capital	6.757.200,00	0,00	2.205.755,36	19.291,07
Convênios	6.757.200,00	0,00	2.205.755,36	19.291,07
Outras Transferências de Capital	0,00	0,00	0,00	0,00
Outras Receitas de Capital	0,00	0,00	0,00	0,00
Receitas Primárias de Capital (VI) = (II - III - IV - V)	6.757.200,00	0,00	2.205.755,36	19.291,07
Receita Primária Total (VII) = (I + VI)	57.554.600,00	10.708.547,62	60.201.560,02	10.673.983,43
Despesas	Dotação Atualizada	Despesas Liquidadas		
		No Bimestre	Até Bimestre 2014	Até Bimestre 2013
Despesas Correntes (VIII)	55.020.801,41	9.114.863,96	52.270.647,89	9.300.626,01
Pessoal e Encargos Sociais	32.700.280,45	5.426.126,75	31.889.613,27	4.750.497,19
Juros e Encargos da Dívida (IX)	9.800,00	1.443,90	6.914,53	0,00
Outras Despesas Correntes	22.310.720,96	3.687.293,31	20.374.120,09	4.550.128,82
Despesas Primárias Correntes (X) = (VIII - IX)	55.011.001,41	9.113.420,06	52.263.733,36	9.300.626,01
Despesas Capital (XI)	2.553.198,59	182.288,05	1.682.816,50	439.304,25
Investimentos	2.168.298,59	88.266,55	1.331.658,71	238.746,90
Inversões Financeiras	7.000,00	0,00	0,00	60.000,00
Concessão de Empréstimos (XII)	0,00	0,00	0,00	0,00
Aquisição de Título de Capital já Integralizado (XIII)	0,00	0,00	0,00	0,00
Demais Inversões Financeiras	7.000,00	0,00	0,00	60.000,00
Amortização da Dívida (XIV)	377.900,00	94.021,50	351.157,79	140.557,35
Despesas Primárias de Capital (XV) = (XI - XII - XIII - XIV)	2.175.298,59	88.266,55	1.331.658,71	298.746,90
Reserva de Contigência (XVI)	326.000,00	---	---	---
Reserva do RPPS (XVII)	0,00	---	---	---
Despesa Primária Total (XVIII) = (X + XV + XVI + XVII)	57.512.300,00	9.201.686,61	53.595.392,07	9.599.372,91
Resultado Primário (XIX) = (VII - XVIII)	42.300,00	1.506.861,01	6.606.167,95	1.074.610,52
Saldo de Exercício Anteriores	---	---	---	---
Discriminação da Meta Fiscal			Valor Corrente	
Meta de Resultado Primário Fixada no Anexo de Metas Fiscais da LDO para o Exercício de Referência			0,00	

GOVERNO MUNICIPAL DE BATURITÉ
Relatório Resumido de Execução Orçamentária
Demonstrativo do Resultado Primário
Orçamento Fiscal e da Seguridade Social
Período: Janeiro a Dezembro de 2014/Bimestre: Novembro e Dezembro

RREO - Anexo VI (LRF, Art. 53, inciso III)


R\$ 1,00



CRISTIANE BRAGA SARAIVA
Prefeita Municipal



MUNICÍPIOS CONSULTORIA E CONTAB. S/S-ME
Contador - CRC 000325



REJANE SEGUNDO DA COSTA PINHEIRO
Respondendo Interinamente pela Controladoria



FERNANDA LOBO DE PINHO
Secretária de Administração e Finanças

GOVERNO MUNICIPAL DE BATURITÉ
Relatório Resumido de Execução Orçamentária

Restos a Pagar por Poder e Órgão

Orçamento Fiscal e da Seguridade Social

Período: Janeiro a Dezembro de 2014/Bimestre: Novembro e Dezembro

RREO - Anexo VII (LRF, Art. 52, inciso I, alíneas "a" e "b" do inciso II e §1º)

RREO - Anexo VII (LRF, art. 53, inciso V)

R\$ 1,00


PODER/ÓRGÃO	RESTOS A PAGAR PROCESSADOS						RESTOS A PAGAR NÃO PROCESSADOS																
	Inscritos			A Pagar	Pagos	Cancelados	Inscritos		Pagos	Cancelados	A Pagar												
	Em Exercícios Anteriores	Em 31 de Dezembro de 2013	Em Exercícios Anteriores				Em 31 de Dezembro de 2013																
EXECUTIVO																							
RESTOS A PAGAR (EXCETO INTRA-ORÇAMENTÁRIOS) (I)																							
Gabinete do Prefeito	0,00	146.500,56	0,00	120.626,70	25.873,86	0,00	20.027,77	0,00	15.777,77	4.250,00													
Secretaria de Administracao e Financas	0,00	304.664,17	0,00	198.569,54	106.074,63	0,00	131.055,10	0,00	48.787,77	82.267,33													
FUNDEB - Fundo de Desenv. da Educação Básica	0,00	1.049.758,39	0,00	1.012.283,64	37.474,75	0,00	315.077,82	0,00	300.801,82	14.276,00													
Fundo Municipal de Educação	0,00	396.160,37	0,00	196.294,87	199.865,50	0,00	627.889,61	441.720,00	94.095,33	92.074,28													
Fundo Municipal de Saude	0,00	1.459.640,82	0,00	1.117.096,43	342.544,39	0,00	509.987,49	0,00	370.406,66	139.580,83													
Fundo Municipal de Assistência Social	0,00	250.398,36	0,00	175.202,28	75.196,08	0,00	34.170,00	0,00	18.300,00	15.870,00													
Fundo Municipal dos Direitos da Criança e do Adolescente	0,00	5.265,00	0,00	5.265,00	0,00	0,00	0,00	0,00	0,00	0,00													
Secretaria de Agric., M. Ambiente e Desenv. Sustentável	0,00	151.426,18	0,00	74.990,76	76.435,42	0,00	17.111,00	0,00	6.011,00	11.100,00													
Secretaria de Infra Estrutura e Urbanismo	0,00	611.779,04	0,00	233.998,79	377.780,25	0,00	167.308,15	142.500,00	5.711,00	19.097,15													
Fundacao Municipal de Cultura e Turismo	0,00	101.445,08	0,00	38.013,71	63.431,37	0,00	185.211,00	0,00	1.011,00	184.200,00													
Reserva de Contingencia	0,00	0,00	0,00	0,00	0,00	0,00	0,00	0,00	0,00	0,00													
LEGISLATIVO																							
Camara Municipal de Baturite	0,00	1.067,64	0,00	0,00	1.067,64	0,00	2.100,00	0,00	0,00	2.100,00													
RESTOS A PAGAR (INTRA-ORÇAMENTÁRIOS) (II)																							
TOTAL (III) = (I + II)	0,00	4.478.105,61	0,00	3.172.361,72	1.305.743,89	0,00	2.009.937,94	584.220,00	860.902,35	564.815,59													

GOVERNO MUNICIPAL DE BATURITÉ
Relatório Resumido de Execução Orçamentária
Restos a Pagar por Poder e Órgão

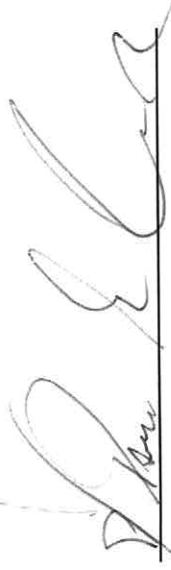
Orçamento Fiscal e da Seguridade Social

Período: Janeiro a Dezembro de 2014/Bimestre: Novembro e Dezembro


RREO - Anexo VII (LRF, Art. 52, inciso I, alíneas "a" e "b" do inciso II e §1º)



CRISTIANE BRAGA SARAIVA
Prefeita Municipal



REJANE SEGUNDO DA COSTA PINHEIRO
Respondendo Interimamente pela Controladoria



MUNICIPIOS CONSULTORIA E CONTAB. S/S-ME
Contador - CRC 000325



FERNANDA LOBO DE PINHO
Secretária de Administração e Finanças

GOVERNO MUNICIPAL DE BATURITÉ
Relatório Resumido da Execução Orçamentária
Demonstrativo das Receitas e Despesas com Manutenção e Desenvolvimento do Ensino - MDE
Orçamentos Fiscal e da Seguridade Social
Período: Janeiro a Dezembro de 2014/Bimestre: Novembro e Dezembro

RREO - ANEXO VIII (LDB, art. 72)

R\$ 1,00


RECEITAS DO ENSINO					
RECEITA RESULTANTE DE IMPOSTOS (caput do art. 212 da Constituição)	PREVISÃO INICIAL	PREVISÃO ATUALIZADA	RECEITAS REALIZADAS		
			No Bimestre	Até o Bimestre	%
1 - RECEITAS DE IMPOSTOS	1.327.800,00	1.327.800,00	613.008,41	2.451.452,64	184,62
Imposto sobre a Propriedade Predial e Territorial Urbana	75.000,00	75.000,00	87.418,26	139.387,63	185,85
Imposto de Renda Retido nas Fontes Sobre Rendimentos do Trabalho	302.800,00	302.800,00	145.123,66	718.023,65	237,12
Imposto de Renda Retido nas Fontes sobre Outros Rendimentos	350.000,00	350.000,00	40.417,89	280.348,09	80,09
Imposto sobre Transmissão "Inter Vivos" de Bens Imóveis e de Direitos Reais sobre Imóveis	55.000,00	55.000,00	42.361,36	113.920,36	207,12
Imposto sobre Serviços de Qualquer Natureza	450.000,00	450.000,00	271.709,49	1.066.218,89	236,93
Dívida Ativa de Outros Tributos	95.000,00	95.000,00	25.977,75	133.554,02	140,58
2 - RECEITAS DE TRANSFERÊNCIAS CONSTITUCIONAIS LEGAIS	24.298.000,00	24.298.000,00	4.911.781,24	23.616.848,58	97,19
Cota-Parte do Fundo de Participação dos Municípios	19.800.000,00	19.800.000,00	4.155.711,45	19.130.438,59	96,61
Cota-Parte do Imposto Sobre a Propriedade Territorial Rural	5.000,00	5.000,00	993,87	3.546,47	70,92
Transferência Financeira do ICMS - Desoneração - L.C. Nº 87/96	15.000,00	15.000,00	3.356,67	13.426,68	89,51
Cota-Parte do ICMS	3.850.000,00	3.850.000,00	727.206,33	3.847.980,11	99,94
Cota-Parte do IPVA	610.000,00	610.000,00	22.000,03	608.594,86	99,76
Cota-Parte do IPI sobre Exportação	18.000,00	18.000,00	2.512,89	12.861,87	71,45
3 - TOTAL DAS RECEITAS DE IMPOSTOS (1 + 2)	25.625.800,00	25.625.800,00	5.524.789,65	26.068.301,22	0,00
RECEITAS ADICIONAIS PARA FINANCIAMENTO DO ENSINO					
RECEITAS ADICIONAIS PARA FINANCIAMENTO DO ENSINO	PREVISÃO INICIAL	PREVISÃO ATUALIZADA	RECEITAS REALIZADAS		
			No Bimestre	Até o Bimestre	%
4 - RECEITAS DA APLICAÇÃO FINANCEIRA DE OUTROS RECURSOS VINCULADOS À EDUCAÇÃO	0,00	0,00	0,00	0,00	0,00
5 - RECEITA DE TRANSFERÊNCIAS DO FNDE	1.645.000,00	1.645.000,00	133.613,76	1.784.357,62	108,47
Transferências do Salário-Educação	485.000,00	485.000,00	104.051,08	732.890,44	151,11
Transferências Diretas do FNDE referentes ao Programa Dinheiro - Direto na Escola - F	10.000,00	10.000,00	0,00	1.600,00	16,00
Transferências Diretas do FNDE referentes ao Programa Nacional de Alimentação Escolar	750.000,00	750.000,00	0,00	484.000,00	64,53
Transferências Diretas do FNDE referentes ao Programa Nacional de Apoio ao Transporte	250.000,00	250.000,00	29.562,68	236.501,44	94,60
Outras Transferências Diretas do Fundo Nacional do Desenvolvimento da Educação - F	150.000,00	150.000,00	0,00	329.365,74	219,57
6 - RECEITA DE TRANSFERÊNCIA DE CONVÊNIO	0,00	0,00	0,00	0,00	0,00
8 - OUTRAS RECEITAS PARA FINANCIAMENTO DO ENSINO	0,00	0,00	0,00	0,00	0,00
9 - TOTAL DAS RECEITAS PARA FINANCIAMENTO DO ENSINO (4 + 5 + 6 + 7 + 8)	1.645.000,00	1.645.000,00	133.613,76	1.784.357,62	108,47
FUNDEB					
RECEITA RESULTANTE DE IMPOSTOS (caput do art. 212 da Constituição)	PREVISÃO INICIAL	PREVISÃO ATUALIZADA	RECEITAS REALIZADAS		
			No Bimestre	Até o Bimestre	%
10 - RECEITAS DESTINADAS AO FUNDEB	4.859.600,00	4.859.600,00	819.856,32	4.560.869,02	93,85
Dedução FUNDEB - <FPM>	3.960.000,00	3.960.000,00	668.642,49	3.663.587,69	92,51
Dedução FUNDEB - <ITR>	1.000,00	1.000,00	198,75	709,21	70,92
Dedução FUNDEB - <Transferência Financeira>	3.000,00	3.000,00	671,31	2.685,24	89,50
Dedução FUNDEB - <ICMS>	770.000,00	770.000,00	145.441,24	769.595,85	99,94
Dedução FUNDEB - <IPVA>	122.000,00	122.000,00	4.399,97	121.718,72	99,76
Dedução FUNDEB - <IPI-EXP>	3.600,00	3.600,00	502,56	2.572,31	71,45
11 - RECEITAS RECEBIDAS PELO FUNDEB	14.565.000,00	14.565.000,00	2.419.248,29	14.488.741,29	99,47
11.1 - Transferências de Recursos do FUNDEB	11.000.000,00	11.000.000,00	1.985.851,67	10.919.552,45	99,26
11.2 - Complementação da União ao FUNDEB	3.565.000,00	3.565.000,00	433.396,62	3.569.188,84	100,11
12 - RESULTADOS DAS TRANSFERÊNCIAS DO FUNDEB (11.1 - 10)	6.140.400,00	6.140.400,00	1.165.995,35	6.358.683,43	103,55
Acréscimo Resultante das Transferências do FUNDEB					

GOVERNO MUNICIPAL DE BATURITÉ
Relatório Resumido da Execução Orçamentária
Demonstrativo das Receitas e Despesas com Manutenção e Desenvolvimento do Ensino - MDE
Orçamentos Fiscal e da Seguridade Social


Período: Janeiro a Dezembro de 2014/Bimestre: Novembro e Dezembro

RREO - ANEXO VIII (LDB, art. 72)


R\$ 1,00



CRISTIANE BRAGA SARAIVA
Prefeita Municipal



MUNICÍPIOS CONSULTORIA E CONTAB. S/S-ME
Contador - CRC 000325



REJANE SEGUNDO DA COSTA PINHEIRO
Respondendo Interinamente pela Controladoria



FERNANDA LOBO DE PINHO
Secretária de Administração e Finanças

GOVERNO MUNICIPAL DE BATURITÉ
Relatório Resumido da Execução Orçamentária
Demonstrativo das Receitas e Despesas com Manutenção e Desenvolvimento do Ensino - MDE
Orçamentos Fiscal e da Seguridade Social
Período: Janeiro a Dezembro de 2014/Bimestre: Novembro e Dezembro

RREO - ANEXO VIII (LDB, art. 72)

RS 1,00

DESPESAS DO FUNDEB	DOTAÇÃO INICIAL	DOTAÇÃO ATUALIZADA	DESPESAS LIQUIDADAS		
			No Bimestre	Até o Bimestre	%
13 - PAGAMENTO DOS PROFISSIONAIS DO MAGISTÉRIO	15.728.150,00	18.170.334,05	2.472.247,63	12.259.217,55	84,61
13.1 - Com Educação Infantil	1.482.200,00	1.988.350,00	345.691,01	1.856.793,30	93,38
13.2 - Com Ensino Fundamental	14.245.950,00	16.181.984,05	2.126.556,62	10.402.424,25	64,28
13.3 - Com Educação Básica	3.225.750,00	2.900.360,00	0,00	0,00	0,00
14 - OUTRAS DESPESAS	15.728.150,00	18.170.334,05	0,00	0,00	0,00
14.1 - Com Educação Infantil	1.482.200,00	1.988.350,00	0,00	0,00	0,00
14.2 - Com Ensino Fundamental	14.245.950,00	16.181.984,05	375.908,71	2.557.815,28	15,80
14.3 - Com Educação Básica	3.225.750,00	2.900.360,00	0,00	0,00	0,00
15 - TOTAL DAS DESPESAS DO FUNDEB (13 + 14)	37.907.800,00	42.141.388,10	2.848.156,34	14.817.032,83	35,16

DEDUÇÕES PARA FINS DE LIMITE DO FUNDEB PARA PAGAMENTO DOS PROFISSIONAIS DO MAGISTÉRIO	VALOR
16 - RESTOS A PAGAR INSCRITOS NO EXERCÍCIO SEM DISPONIBILIDADE FINANCEIRA DE RECURSOS DO FUNDEB	1.675.114,27
17 - DESPESAS CUSTEADAS COM O SUPERÁVIT FINANCEIRO DO EXERCÍCIO ANTERIOR DO FUNDEB	0,00
18 - TOTAL DAS DEDUÇÕES CONSIDERADAS PARA FINS DE LIMITE DO FUNDEB (16 + 17)	1.675.114,27
19 - MÍNIMO DE 60% NA REMUNERAÇÃO DO MAGISTÉRIO COM EDUCAÇÃO INFANTIL E ENSINO FUNDAMENTAL (13 / 11) x 100) %	84,61

CONTROLE DA UTILIZAÇÃO DE RECURSOS NO EXERCÍCIO SUBSEQUENTE	VALOR
20 - RECURSOS RECEBIDOS DO FUNDEB EM [EXERCÍCIO_ ANTERIOR] QUE NÃO FORAM UTILIZADOS	0,00
21 - DESPESAS CUSTEADAS COM O SALDO DO ITEM 20 ATÉ O 1º TRIMESTRE DE [EXERCÍCIO]	0,00

MANUTENÇÃO E DESENVOLVIMENTO DO ENSINO - DESPESAS CUSTEADAS COM A RECEITA RESULTANTE DE IMPOSTOS E RECURSOS DO FUNDEB

RECEITAS COM AÇÕES TÍPICAS DE MDE	PREVISÃO INICIAL	PREVISÃO ATUALIZADA	RECEITAS REALIZADAS		
			No Bimestre	Até o Bimestre	%
22 - IMPOSTOS E TRANSFERÊNCIAS DESTINADAS À MDE (25% de 3)	6.406.450,00	6.406.450,00	1.381.197,41	6.517.075,30	101,72

DESPESAS COM AÇÕES TÍPICAS DE MDE	DOTAÇÃO INICIAL	DOTAÇÃO ATUALIZADA	DESPESAS LIQUIDADAS		
			No Bimestre	Até o Bimestre	%
23 - EDUCAÇÃO INFANTIL	1.482.200,00	1.988.350,00	358.923,88	1.964.471,96	98,79
24 - ENSINO FUNDAMENTAL	14.245.950,00	16.181.984,05	2.796.929,22	15.801.923,45	97,65
25 - ENSINO MÉDIO	22.000,00	2.000,00	0,00	0,00	0,00
26 - ENSINO SUPERIOR	0,00	0,00	0,00	0,00	0,00
27 - ENSINO PROFISSIONAL NÃO INTEGRADO AO ENSINO REGULAR	0,00	0,00	0,00	0,00	0,00
28 - OUTRAS	3.440.450,00	3.119.560,00	403.254,26	2.283.403,85	73,19
29 - TOTAL DAS DESPESAS COM AÇÕES TÍPICAS DE MDE (23 + 24 + 25 + 26 + 27 + 28)	19.190.600,00	21.291.894,05	3.559.107,36	20.049.799,26	94,16

DEDUÇÕES CONSIDERADAS PARA FINS DE LIMITE CONSTITUCIONAL	VALOR
30 - RESULTADO LÍQUIDO DAS TRANSFERÊNCIAS DO FUNDEB = (12)	6.358.683,43
31 - DESPESAS CUSTEADAS COM A COMPLEMENTAÇÃO DO FUNDEB NO EXERCÍCIO	3.569.188,84
32 - RECEITA DE APLICAÇÃO FINANCEIRA DOS RECURSOS DO FUNDEB ATÉ O BIMESTRE = (50 h)	0,00
33 - DESPESAS CUSTEADAS COM O SUPERÁVITE FINANCEIRO, DO EXERCÍCIO ANTERIOR, DO FUNDEB	0,00
34 - DESPESAS CUSTEADAS COM O SUPERÁVIT FINANCEIRO, DO EXERCÍCIO ANTERIOR, DE OUTROS RECURSOS DE IMPOSTOS	0,00
35 - RESTOS A PAGAR INSCRITOS NO EXERCÍCIO ANTERIOR SEM DISPONIBILIDADE FINANCEIRA DE RECURSOS DE IMPOSTOS VINCULADOS AO	0,00
36 - CANCELAMENTO, NO EXERCÍCIO, DE RESTOS A PAGAR INSCRITOS COM DISPONIBILIDADE FINANCEIRA DE RECURSOS DE IMPOSTOS VINCL	0,00
37 - TOTAL DAS DEDUÇÕES CONSIDERADAS PARA FINS DE LIMITE CONSTITUCIONAL (30 + 31 + 32 + 33 + 34 + 35 + 36)	9.927.872,27
38 - TOTAL DAS DESPESAS PARA FINS DE LIMITE (29 - 37)	10.121.926,99
39 - MÍNIMO DE 25% DAS RECEITAS RESULTANTE DE IMPOSTOS EM MDE ((38 / 3) * 100)	38,82

OUTRAS INFORMAÇÕES PARA CONTROLE					
OUTRAS DESPESAS CUSTEADAS COM RECEITAS ADICIONAIS PARA FINANCIAMENTO DO ENSINO	DOTAÇÃO INICIAL	DOTAÇÃO ATUALIZADA	DESPESAS LIQUIDADAS		
			No Bimestre	Até o Bimestre	%

GOVERNO MUNICIPAL DE BATURITÉ
Relatório Resumido da Execução Orçamentária

Demonstrativo das Receitas e Despesas com Manutenção e Desenvolvimento do Ensino - MDE
Orçamentos Fiscal e da Seguridade Social

Período: Janeiro a Dezembro de 2014/Bimestre: Novembro e Dezembro

RREO - ANEXO VIII (LDB, art. 72)


R\$ 1,00

OUTRAS INFORMAÇÕES PARA CONTROLE

OUTRAS DESPESAS CUSTEADAS COM RECEITAS ADICIONAIS PARA FINANCIAMENTO DO ENSINO	DOTAÇÃO INICIAL	DOTAÇÃO ATUALIZADA	DESPESAS LIQUIDADAS		
			No Bimestre	Até o Bimestre	%
40 - DESPESAS CUSTEADAS COM A APLICAÇÃO FINANCEIRA DE OUTROS RECURSOS	0,00	0,00	0,00	0,00	0,00
41 - DESPESAS CUSTEADAS COM A CONTRIBUIÇÃO SOCIAL DO SALÁRIO-EDUCAÇÃO	0,00	0,00	0,00	0,00	0,00
42 - DESPESAS CUSTEADAS COM A OPERAÇÕES DE CRÉDITO	0,00	0,00	0,00	0,00	0,00
43 - DESPESAS CUSTEADAS COM OUTRAS RECEITAS PARA FINANCIAMENTO DO ENSINO	0,00	0,00	0,00	0,00	0,00
44 - TOTAL DAS OUTRAS DESPESAS CUSTEADAS COM RECEITAS ADICIONAIS PARA FINANCIAMENTO DO ENSINO	0,00	0,00	0,00	0,00	0,00
45 - TOTAL GERAL DAS DESPESAS (29 + 44)	0,00	0,00	0,00	0,00	0,00
RESTOS A PAGAR INSCRITOS COM DISPONIBILIDADE FINANCEIRA DE RECURSOS DE IMPOSTOS VINCULADOS AO ENSINO	SALDO ATÉ O BIMESTRE		CANCELADOS EM 2014 (g)		
46 - RESTOS A PAGAR DE DESPESAS COM FUNDEB	0,00		0,00		
FLUXO FINANCEIRO DOS RECURSOS			VALOR		
			FUNDEB (h)	FUNDEF	
47 - SALDO FINANCEIRO EM 31 DE DEZEMBRO DE [EXERCÍCIO_ ANTERIOR]			0,00	0,00	
48 - (+) INGRESSO DE RECURSOS ATÉ O BIMESTRE			0,00	0,00	
49 - (-) PAGAMENTOS EFETUADOS ATÉ O BIMESTRE			0,00	0,00	
50 - (+) RECEITA DE APLICAÇÃO FINANCEIRA DOS RECURSOS ATÉ O BIMESTRE			0,00	0,00	
51 - (=) SALDO FINANCEIRO NO EXERCÍCIO ATUAL			0,00	0,00	
52 - SALDO ATUAL DAS CONTAS BANCÁRIAS DE VINCULAÇÃO AO FUNDEB 60% e 40% (((47 + 48) - 49) + 50)			0,00	0,00	


CRISTIANE BRAGA SARAIVA
Prefeita Municipal


MUNICIPIOS CONSULTORIA E CONTAB. S/S-ME
Contador - CRC 000325


REJANE SEGUNDO DA COSTA PINHEIRO
Respondendo Interinamente pela Controladoria


FERNANDA LOBO DE PINHO
Secretária de Administração e Finanças

GOVERNO MUNICIPAL DE BATURITÉ
 Relatório Resumido de Execução Orçamentária
Demonstrativo das Receitas de Operações de Crédito e Despesas de Capital
 Orçamento Fiscal e da Seguridade Social
 Período: Janeiro a Dezembro de 2014/Bimestre: Novembro e Dezembro

RREO - Anexo IX (LRF, Art. 52, inciso I, alíneas "a" e "b" do inciso II e §1º)

R\$ 1,00

RECEITAS	PREVISÃO ATUALIZADA (a)	RECEITAS REALIZADAS Até o Bimestre (b)		SALDO NÃO REALIZADO (c) = (a - b)
RECEITAS DE OPERAÇÕES DE CRÉDITO (I)	0,00	0,00		0,00
DESPESAS	DOTAÇÃO ATUALIZADA (d)	DESPESAS EXECUTADAS Até o Bimestre		SALDO NÃO EXECUTADO (g) = (d - (e + f))
		LIQUIDADAS (e)	INSCRITAS EM RESTOS A PAGAR NÃO PROCESSADOS (f)	
DESPESAS DE CAPITAL	2.553.198,59	1.682.816,50	691.674,42	178.707,67
DESPESAS DE CAPITAL LÍQUIDA (II)	2.553.198,59	1.682.816,50	691.674,42	178.707,67
RESULTADO PARA APURAÇÃO DA REGRA DE OURO (III) = (I - II)	-2.553.198,59	-2.374.490,92		-178.707,67



 CRISTIANE BRAGA SARAIVA
 Prefeita Municipal



 MUNICIPIOS CONSULTORIA E CONTAB. S/S-ME
 Contador - CRC 000325



 REJANE SEGUNDO DA COSTA PINHEIRO
 Respondendo Interinamente pela Controladoria



 FERNANDA LOBO DE PINHO
 Secretária de Administração e Finanças

GOVERNO MUNICIPAL DE BATURITÉ
 Relatório Resumido da Execução Orçamentária
 Demonstrativo da Projeção do Regime Próprio de Previdência dos Servidores
 Orçamentos da Seguridade Social
 Período: Janeiro a Dezembro de 2014/Bimestre: Novembro e Dezembro

R\$ 1,00

RREO - ANEXO X (LRF, art. 53, § 1º, inciso II)


EXERCÍCIO	RECEITAS PREVIDENCIÁRIAS (a)	DESPESAS PREVIDENCIÁRIAS (a)	RESULTADO PREVIDENCIÁRIO (c) = (a - b)	SALDO FINANCEIRO DO EXERCÍCIO (d) = ("d" exercício anterior) + (c)
	0,00	0,00	0,00	0,00



 CRISTIANE BRAGA SARAIVA
 Prefeita Municipal



 MUNICIPIOS CONSULTORIA E CONTAB. S/S-ME
 Contador - CRC 000325



 REJANE SEGUNDO DA COSTA PINHEIRO
 Respondendo Interinamente pela Controladoria



 FERNANDA LOBO DE PINHO
 Secretária de Administração e Finanças

GOVERNO MUNICIPAL DE BATURITÉ
Relatório Resumido de Execução Orçamentária
Demonstrativo das Receita de Alienação de Ativos e Aplicação dos Recursos
Orçamento Fiscal e da Seguridade Social

Período: Janeiro a Dezembro de 2014/Bimestre: Novembro e Dezembro

RREO - Anexo XI (LRF, Art. 52, inciso I, alíneas "a" e "b" do inciso II e §1º)

R\$ 1,00

RECEITAS	PREVISÃO ATUALIZADA (a)	RECEITAS REALIZADAS Até o Bimestre (b)		SALDO NÃO REALIZADO (c) = (a - b)
RECEITAS DE CAPITAL - ALIENAÇÃO DE ATIVOS (I) Alienação de Outros Bens Móveis	55.000,00	0,00		55.000,00
DESPESAS	DOTAÇÃO ATUALIZADA (d)	DESPESAS EXECUTADAS Até o Bimestre		SALDO NÃO EXECUTADO (g) = (d - (e + f))
		LIQUIDADAS (e)	INSCRITAS EM RESTOS A PAGAR NÃO PROCESSADOS (f)	
APLICAÇÃO DOS RECURSOS DA ALIENAÇÃO DE ATIVOS (II)				
DESPESA DE CAPITAL				
Investimentos	4.890.532,01	0,00	0,00	4.890.532,01
Inversões Financeiras	132.000,00	0,00	0,00	132.000,00
Amortização da Dívida	1.324.900,00	0,00	0,00	1.324.900,00
DESPESAS CORRENTES DOS REGIMES DE PREVIDÊNCIA				
Regime Geral da Previdência Social	0,00	0,00	0,00	0,00
Regime Próprio de Previdência dos Servidores	0,00	0,00	0,00	0,00
SALDO FINANCEIRO A APLICAR	2013	2014		SALDO ATUAL
	(h)	(i) = (Ib - (Ile + If))		(j) = (IIIh + IIIi)
VALOR (III)	0,00	0,00		0,00

Fonte:




CRISTIANE BRAGA SARAIVA
Prefeita Municipal



REJANE SEGUNDO DA COSTA PINHEIRO
Respondendo Interinamente pela Controladoria



MUNICIPIOS CONSULTORIA E CONTAB. S/S-ME
Contador - CRC 000325



FERNANDA LOBO DE PINHO
Secretária de Administração e Finanças

GOVERNO MUNICIPAL DE BATURITÉ
Relatório Resumido da Execução Orçamentária
Demonstrativo da Receita e Despesa com Ações de Serviços Públicos de Saúde
Orçamentos Fiscal e da Seguridade Social
Período: Janeiro a Dezembro de 2014/Bimestre: Novembro e Dezembro

RS 1,00

RREO - ANEXO XII (ADCT. art. 77)

RECEITAS	PREVISÃO INICIAL	PREVISÃO ATUALIZADA	RECEITAS REALIZADAS	
			Até o Bimestre	%
RECEITA DE IMPOSTOS	1.327.800,00	1.327.800,00	2.451.452,64	184,62
Imposto sobre a Propriedade Predial e Territorial Urbana	75.000,00	75.000,00	139.387,63	185,85
Imposto de Renda Retido nas Fontes Sobre Rendimentos do Trabalho	302.800,00	302.800,00	718.023,65	237,12
Imposto de Renda Retido nas Fontes sobre Outros Rendimentos	350.000,00	350.000,00	280.348,09	80,09
Imposto sobre Transmissão "Inter Vivos" de Bens Imóveis e de Direitos Reais sobre Imóveis	55.000,00	55.000,00	113.920,36	207,12
Imposto sobre Serviços de Qualquer Natureza	450.000,00	450.000,00	1.066.218,89	236,93
Divida Ativa de Outros Tributos	95.000,00	95.000,00	133.554,02	140,58
RECEITAS DE TRANSFERÊNCIAS CONSTITUCIONAIS LEGAIS	24.963.000,00	24.963.000,00	23.616.848,58	94,60
Cota-Parte do Fundo de Participação dos Municípios	19.800.000,00	19.800.000,00	19.130.438,59	96,61
Cota-Parte do Imposto Sobre a Propriedade Territorial Rural	5.000,00	5.000,00	3.546,47	70,92
Transferência Financeira do ICMS - Desoneração - L.C. Nº 87/96	15.000,00	15.000,00	13.426,68	89,51
Cota-Parte do ICMS	3.850.000,00	3.850.000,00	3.847.980,11	99,94
Cota-Parte do IPVA	610.000,00	610.000,00	608.594,86	99,76
Cota-Parte do IPI sobre Exportação	18.000,00	18.000,00	12.861,87	71,45
TOTAL	25.625.800,00	25.625.800,00	26.068.301,22	101,72

DESPESAS CORRENTES (Por Grupo de Natureza da Despesa)	DOTAÇÃO INICIAL	DOTAÇÃO ATUALIZADA	DESPESAS LIQUIDADAS	
			Até o Bimestre	%
DESPESAS CORRENTES	16.290.000,00	20.170.663,04	19.340.175,63	95,88
Pessoal e Encargos Sociais	9.260.000,00	8.742.798,92	8.302.647,85	94,96
Juros e Encargos da Dívida	0,00	0,00	0,00	0,00
Outras Despesas Correntes	7.030.000,00	11.427.864,12	11.037.527,78	96,58
DESPESAS DE CAPITAL	805.000,00	462.900,00	388.857,39	84,00
Investimentos	725.000,00	462.900,00	388.857,39	84,00
Inversões Financeiras	30.000,00	0,00	0,00	0,00
Amortização da Dívida	50.000,00	0,00	0,00	0,00
TOTAL (IV)	17.095.000,00	20.633.563,04	19.729.033,02	0,00

DESPESAS PRÓPRIAS COM AÇÕES E SERVIÇOS PÚBLICOS DE SAÚDE	DOTAÇÃO INICIAL	DOTAÇÃO ATUALIZADA	DESPESAS LIQUIDADAS	
			Até o Bimestre	%
DESPESAS COM SAÚDE (V) = (IV)	17.095.000,00	20.633.563,04	19.729.033,02	95,61
(-) DESPESAS COM INATIVOS E PENSIONISTAS	0,00	0,00	0,00	0,00
(-) DESPESAS CUSTEADAS COM OUTROS RECURSOS DESTINADOS À SAÚDE	10.920.100,91	10.920.100,91	10.920.100,91	100,00
Recursos de Transferências do Sistema Único de Saúde	0,00	0,00	0,00	0,00
Recursos de Operações de Crédito	0,00	0,00	0,00	0,00
Outros Recursos	0,00	0,00	0,00	0,00
(-) RESTOS A PAGAR INSCRITOS NO EXERCÍCIO SEM DISPONIBILIDADE FINANCEIRA	0,00	0,00	0,00	0,00
TOTAL DAS DESPESAS PRÓPRIAS COM AÇÕES E SERVIÇOS PÚBLICOS DE SAÚDE	6.174.899,09	9.713.462,13	8.808.932,11	90,68

CONTROLE DE RESTOS A PAGAR VINCULADOS À SAÚDE INSCRITOS EM EXERCÍCIOS ANTERIORES	RESTOS A PAGAR INSCRITOS COM DISPONIBILIDADE FINANCEIRA DE RECURSOS PRÓPRIOS VINCULADOS	
	Inscritos em Exercícios Anteriores	Cancelado em 2014 (f)
RESTOS A PAGAR DE DESPESAS PRÓPRIAS COM AÇÕES E SERVIÇOS PÚBLICOS DE SAÚDE (VII)	0,00	0,00

PARTICIPAÇÃO DAS DESPESAS COM AÇÕES E SERVIÇOS PÚBLICOS DE SAÚDE NA RECEITA DE IMPOSTOS LÍQUIDA E TRANSFERÊNCIAS CONSTITUCIONAIS LEGAIS - LIMITE CONSTITUCIONAL $\leq (VI - VII f) / 1$	33,79
--	-------

DESPESAS COM SAÚDE (Por Subfunção)	DOTAÇÃO INICIAL	DOTAÇÃO ATUALIZADA	DESPESAS LIQUIDADAS	
			Até o Bimestre	%
Administração Geral	5.275.000,00	6.445.710,00	6.290.791,04	97,59

GOVERNO MUNICIPAL DE BATURITÉ
 Relatório Resumido da Execução Orçamentária
Demonstrativo da Receita e Despesa com Ações de Serviços Públicos de Saúde
 Orçamentos Fiscal e da Seguridade Social
 Período: Janeiro a Dezembro de 2014/Bimestre: Novembro e Dezembro

R\$ 1,00

RREO - ANEXO XII (ADCT. art. 77)

DESPESAS COM SAÚDE (Por Subfunção)	DOTAÇÃO INICIAL	DOTAÇÃO ATUALIZADA	DESPESAS LIQUIDADAS	
			Até o Bimestre	%
Atenção Básica	8.665.000,00	7.785.245,92	7.123.724,96	91,50
Assistência Hospitalar e Ambulatorial	2.225.000,00	5.011.000,00	4.984.078,03	99,46
Vigilância Sanitária	355.000,00	834.657,12	796.577,61	95,43
Vigilância Epidemiológica	575.000,00	556.950,00	533.861,38	95,85
TOTAL	17.095.000,00	20.633.563,04	19.729.033,02	95,61


 CRISTIANE BRAGA SARAIVA
 Prefeita Municipal


 MUNICIPIOS CONSULTORIA E CONTAB. S/S-ME
 Contador - CRC 000325


 REJANE SEGUNDO DA COSTA PINHEIRO
 Respondendo Interinamente pela Controladoria


 FERNANDA LOBO DE PINHO
 Secretária de Administração e Finanças

GOVERNO MUNICIPAL DE BATURITÉ
Relatório Resumido da Execução Orçamentária
Demonstrativo das Parcerias Público-Privadas
Orçamentos Fiscal e da Seguridade Social

Período: Janeiro a Dezembro de 2014/Bimestre: Novembro e Dezembro

RREO - ANEXO XIII (Lei nº 11.079, de 30.12.2004, arts. 22, 25 e 28)

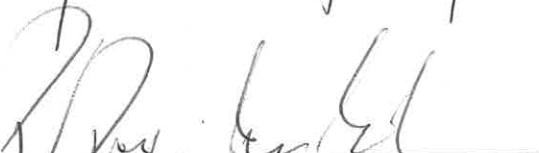
R\$ 1,00

ESPECIFICAÇÃO	SALDO TOTAL EM 31 DE DEZEMBRO DO EXERCÍCIO ANTERIOR (a)	REGISTROS EFETUADOS EM 2014		SALDO TOTAL
		No Bimestre	Até o Bimestre (b)	
TOTAL DE ATIVOS	0,00	0,00	0,00	0,00
Direitos Futuros	0,00	0,00	0,00	0,00
Ativos Contabilizados na SPE	0,00	0,00	0,00	0,00
Contrapartida parameter Provisões de PPP	0,00	0,00	0,00	0,00
TOTAL DE PASSIVOS (I)	0,00	0,00	0,00	0,00
Obrigações Não Relacionadas a Serviços	0,00	0,00	0,00	0,00
Contrapartida para Ativos da SPE	0,00	0,00	0,00	0,00
Provisões de PPP	0,00	0,00	0,00	0,00
GARANTIAS DE PPP (II)	0,00	0,00	0,00	0,00
SALDO LÍQUIDO DE PASSIVOS DE PPP (III) = (I - II)	0,00	0,00	0,00	0,00
PASSIVOS CONTINGENTES	0,00	0,00	0,00	0,00
Contraprestações Futuras	0,00	0,00	0,00	0,00
Riscos Não Provisionados	0,00	0,00	0,00	0,00
Outros Passivos Contingentes	0,00	0,00	0,00	0,00
ATIVOS CONTINGENTES	0,00	0,00	0,00	0,00
Serviços Futuros	0,00	0,00	0,00	0,00
Outros Ativos Contingentes	0,00	0,00	0,00	0,00

DESPESAS DE PPP	EXERCÍCIO ANTERIOR	EXERCÍCIO CORRENTE (EC)	<EC+1>	<EC+2>	<EC+3>	<EC+4>	<EC+5>	<EC+6>	<EC+7>	<EC+8>	<EC+9>
Do Ente Federado	0,00	0,00	0,00	0,00	0,00	0,00	0,00	0,00	0,00	0,00	0,00
Das Estatais Não-Dependentes	0,00	0,00	0,00	0,00	0,00	0,00	0,00	0,00	0,00	0,00	0,00
TOTAL DAS DESPESAS	0,00	0,00	0,00	0,00	0,00	0,00	0,00	0,00	0,00	0,00	0,00
RECEITA CORRENTE LÍQUIDA (RCL)	0,00	0,00	0,00	0,00	0,00	0,00	0,00	0,00	0,00	0,00	0,00
TOTAL DAS DESPESAS / RCL (%)	0,00	0,00	0,00	0,00	0,00	0,00	0,00	0,00	0,00	0,00	0,00

Nota:


 CRISTIANE BRAGA SARAIVA
 Prefeita Municipal


 REJANE SEGUNDO DA COSTA PINHEIRO
 Respondendo Interinamente pela Controladoria


 MUNICÍPIOS CONSULTORIA E CONTAB. S/S-ME
 Contador - CRC 000325


 FERNANDA LOBO DE PINHO
 Secretária de Administração e Finanças

GOVERNO MUNICIPAL DE BATURITÉ
Relatório Resumido de Execução Orçamentária
Demonstrativo Simplificado do Relatório Resumido da Execução Orçamentária
Orçamento Fiscal e da Seguridade Social
Período: Janeiro a Dezembro de 2014/Bimestre: Novembro e Dezembro

RREO - Anexo XIV (LRF, Art. 52, inciso I, alíneas "a" e "b" do inciso II e §1º) R\$ 1,00

BALANÇO ORÇAMENTÁRIO	No Bimestre		Até o Bimestre	
RECEITAS				
PREVISÃO INICIAL		57.900.000,00		57.900.000,00
PREVISÃO ATUALIZADA		57.900.000,00		57.900.000,00
RECEITAS REALIZADAS		10.746.790,42		56.718.515,00
DÉFICIT ORÇAMENTÁRIO		0,00		0,00
SALDOS DE EXERCÍCIOS ANTERIORES		0,00		0,00
DESPESAS				
DOTAÇÃO INICIAL		57.900.000,00		57.900.000,00
CRÉDITOS ADICIONAIS		0,00		0,00
DOTAÇÃO ATUALIZADA		57.900.000,00		57.900.000,00
DESPESA EMPENHADA		1.594.605,00		54.719.241,40
DESPESA LIQUIDADADA		9.297.152,01		56.718.515,00
SUPERÁVIT ORÇAMENTÁRIO		2.765.050,61		2.765.050,61
DESPESA POR FUNÇÃO/SUBFUNÇÃO				
		No Bimestre		Até o Bimestre
DESPESAS EMPENHADAS		1.594.605,00		54.719.241,40
DESPESAS LIQUIDADADAS		9.297.152,01		53.953.464,39
RECEITA CORRENTE LÍQUIDA - RCL				Até o Bimestre
RECEITA CORRENTE LÍQUIDA				54.512.759,64
RECEITAS E DESPESAS DOS REGIMES DE PREVIDÊNCIA		No Bimestre		Até o Bimestre
Regime Geral de Previdência Social				
RECEITAS PREVIDENCIÁRIAS REALIZADAS GERAL		0,00		0,00
DESPESAS PREVIDENCIÁRIAS LIQUIDADAS GERAL		0,00		0,00
RESULTADO PREVIDENCIÁRIO GERAL		0,00		0,00
Regime Próprio de Previdência dos Servidores				
RECEITAS PREVIDENCIÁRIAS REALIZADAS RPPS		0,00		0,00
DESPESAS PREVIDENCIÁRIAS LIQUIDADAS RPPS		0,00		0,00
RESULTADO PREVIDENCIÁRIO RPPS		0,00		0,00
RESULTADOS NOMINAL E PRIMÁRIO	Meta Fixada no AMF da LDO (a)	Resultado Apurado Até o Bimestre (b)	% em Relação à Meta (b/a)	
RESULTADO NOMINAL	0,00	35.092.208,74		0,00
RESULTADO PRIMÁRIO	0,00	2.180.390,75		0,00
RESTOS A PAGAR POR PODER E MINISTÉRIO PÚBLICO	Inscrição	Cancelamento Até o Bimestre	Pagamento Até o Bimestre	Saldo a Pagar
RESTOS A PAGAR PROCESSADOS				
Poder Executivo	4.477.037,97	0,00	3.172.361,72	1.304.676,25
Poder Legislativo	1.067,64	0,00	0,00	1.067,64
RESTOS A PAGAR NÃO PROCESSADOS				
Poder Executivo	2.007.837,94	584.220,00	860.902,35	562.715,59
Poder Legislativo	2.100,00	0,00	0,00	2.100,00
TOTAL	6.488.043,55	584.220,00	4.033.264,07	1.870.559,48
DESPESAS COM AÇÕES TÍPICAS DE MDE	Valor Apurado Até o Bimestre	Limites Constitucionais Anuais		
		% Mínimo a Aplicar no Exercício	% Aplicado Até o Bimestre	
Mínimo Anual de <18% / 25%> das Receitas de Impostos em	10.121.926,99	25,00		38,82
Mínimo Anual de 60% do FUNDEB na Remuneração do	10.739.996,00	60,00		74,02





GOVERNO MUNICIPAL DE BATURITÉ
Relatório Resumido de Execução Orçamentária
Demonstrativo Simplificado do Relatório Resumido da Execução Orçamentária
Orçamento Fiscal e da Seguridade Social
Período: Janeiro a Dezembro de 2014/Bimestre: Novembro e Dezembro


R\$ 1,00

BRFO - Anexo XIV (LRF, Art. 52, inciso I, alíneas "a" e "h" do inciso II e §1º)

RECEITAS DE OPERAÇÕES DE CRÉDITO E DESPESAS DE CAPITAL	Valor Apurado Até o Bimestre	Saldo Não Realizado	
Receitas de Operações de Crédito	0,00	0,00	
Despesa de Capital Líquida	1.682.816,50	178.707,67	
RECEITA DE ALIENAÇÃO DE ATIVOS E APLICAÇÃO DOS RECURSOS	Valor Apurado Até o Bimestre	Saldo a Realizar	
Receita de Capital Resultante da Alienação de Ativos	0,00	55.000,00	
Aplicação dos Recursos da Alienação de Ativos	0,00	0,00	
DESPESAS COM AÇÕES E SERVIÇOS PÚBLICOS DE SAÚDE	Valor Apurado Até o Bimestre	Limite Constitucional Anual	
		% Mínimo a Aplicar no Exercício	% Aplicado Até o Bimestre
Despesas Próprias com Ações e Serviços Públicos de Saúde	8.808.932,11	15,00	33,79


 CRISTIANE BRAGA SARAIVA
 Prefeita Municipal


 MUNICIPIOS CONSULTORIA E CONTAB. S/S-ME
 Contador - CRC 000325


 REJANE SEGUNDO DA COSTA PINHEIRO
 Respondendo Interinamente pela Controladoria


 FERNANDA LOBO DE PINHO
 Secretária de Administração e Finanças